

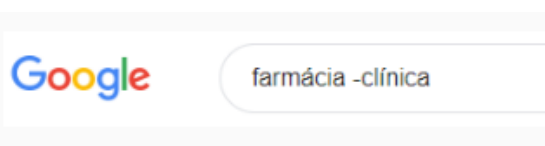
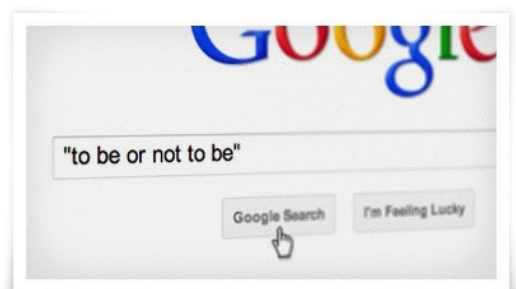
PESQUISAS MAIS EFICIENTES

A procura por conteúdos de qualidade na internet tornou-se uma tarefa desafiadora. Aqui estão algumas estratégias.

Pesquisar por um termo ou uma frase exata

Para realizar pesquisas mais eficientes para um termo ou frase específica é necessário inserir a expressão entre “aspas”. Os resultados apresentados serão mais precisos e exatamente conforme a expressão que está agrupada entre as aspas. Exemplo: “termo ou expressão”/“bases de dados”.

1



Procura pelo tipo de ficheiro

Pode procurar por tipos de ficheiros, como ppt, pdf, xls, doc, otimizando a pesquisa. Basta inserir o comando “filetype”, em seguida, a extensão do ficheiro que deseja. Esta forma de pesquisa é útil para encontrar artigos em pdf, apresentações, entre outras. Exemplos: filetype:pdf, filetype:docx, filetype:txt, filetype:pptx e diversos outros.

2

Excluir um termo da pesquisa

A exclusão de um termo pode ser fundamental para uma pesquisa. Para excluir um termo de uma pesquisa, basta inserir o sinal de menos “-” antes da palavra que pretende excluir. O motor de pesquisa irá apresentar apenas os conteúdos relacionados com os termos que estão antes do operador e excluir os que forem inseridos depois.

3

Pesquisar um termo ou outro

O utilizador pode procurar por uma coisa ou outra, nesta situação pode utilizar o operador “OR” (em inglês, significa ou), em maiúsculo, entre os termos que pretende procurar. Utilizando este comando, os resultados exibidos incluirão algumas das palavras que foram inseridas. Exemplo: “termo OR termo”/artigos científicos OR bases de dados em saúde.

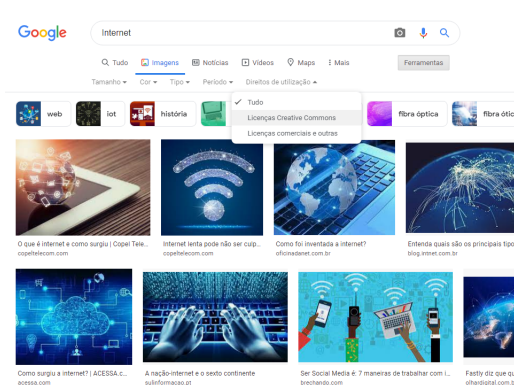


Pesquisa de imagens

A Licença Creative Commons pode tornar o trabalho mais simples e preciso de quem procura por imagens de qualidade e faz questão de respeitar os direitos de autor. O utilizador deve clicar em Imagens - Ferramentas - Direitos de utilização - Licenças Creative Commons.

4

5



2021/2022